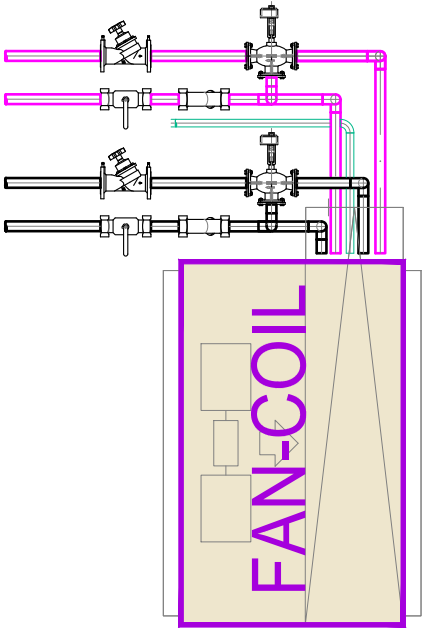
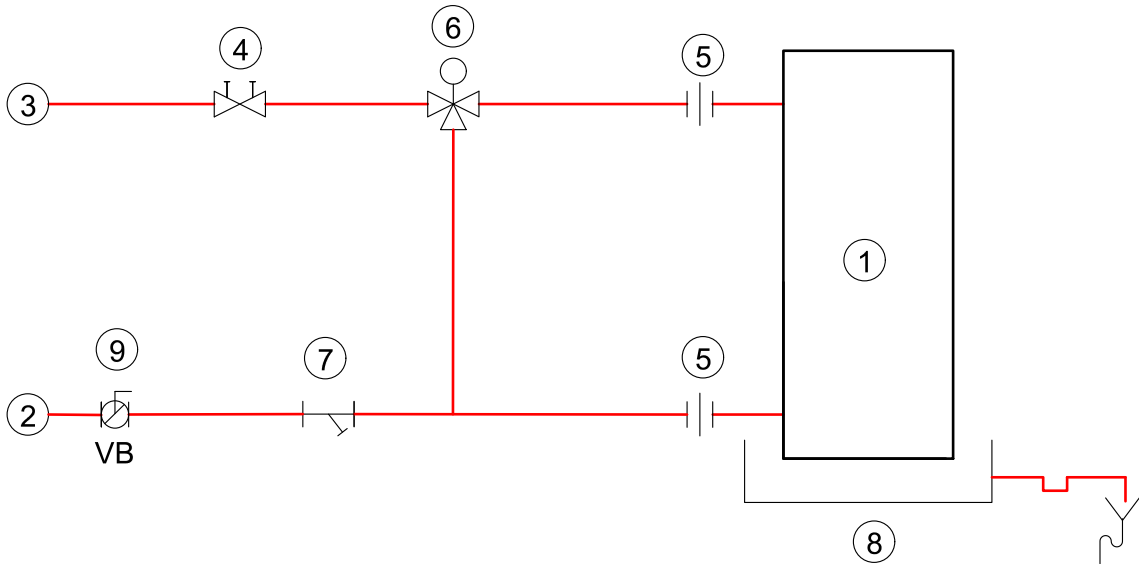


LEYENDA

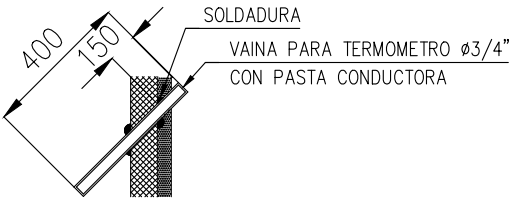
- 1 BATERÍA
- 2 SUMINISTRO
- 3 RETORNO
- 4 VÁLVULA DE EQUILIBRADO CON TOMA DE VACIADO
- 5 RACOR DE CONEXIÓN
- 6 VÁLVULA DE CONTROL
- 7 FILTRO
- 8 BANDEJA DE RECOGIDA DRENAJE CON SELLO HIDRÁULICO
50 mm MÍNIMO. CONDUCIR AL DRENAJE MAS CERCANO
(SOLO AGUA ENFRIADA)
- 9 VALVULA DE CIERRE BOLA



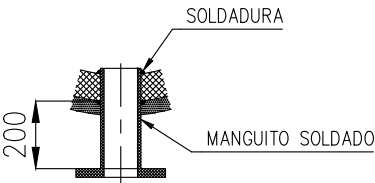
LEYENDA

- VALVULA DE 3 VIAS
- FILTRO
- VALVULA DE EQUILIBRADO
- VALVULA DE CORTE

CONEXIONES A BATERÍAS DE AGUA DE INDUCTORES, FANCOILS



DETALLE DE VAINA TERMOMETRICA



DETALLE DE CARRETE EMBRIDADO